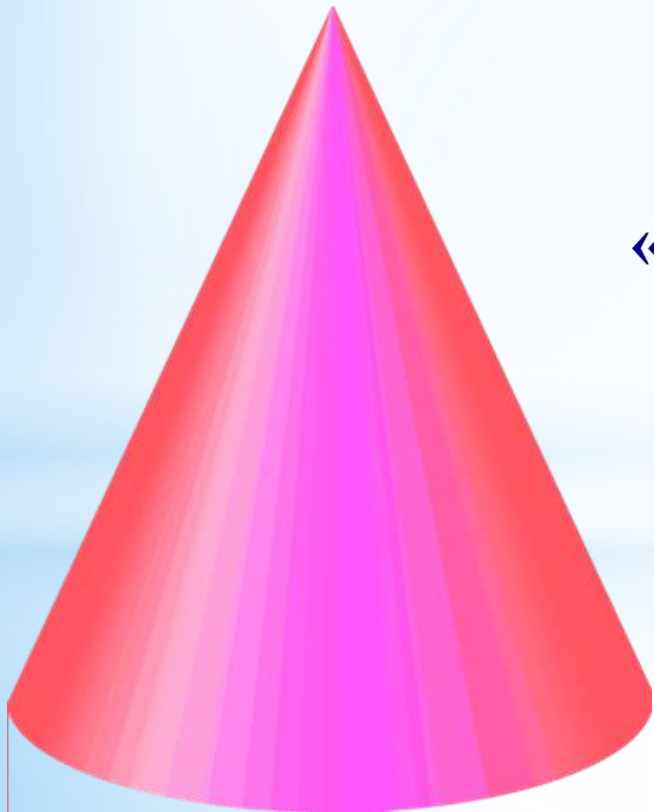


Отчет о реализации программы
«Школа королевы Геры»

В гостях у королевы математической страны часть №1

Занятие № 7 «Конус и его свойства»



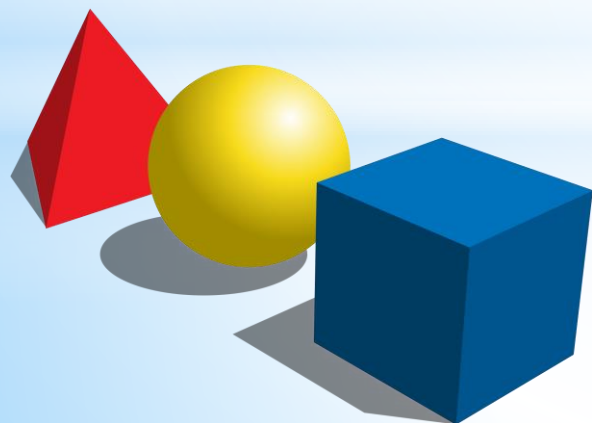
Воспитатели: Высочина Анна Геннадьевна
Абросимова Анастасия Алексеевна

Задачи


- * Продемонстрировать связь между формой предмета и его назначением
- * Учимся лепить предметы, имеющие форму конуса и называть их назначение
- * Познакомить с происхождением названия «конус»
- * Тренируемся в распознавании предмета по его свойствам




**Повторяем название
фигур**
*(исправляем ошибки
художника)*




Выбор предмета конической формы




Интерактивная игра «Найди предмет по заданной форме»



Преображение цилиндра в конус (лепка)



Веселый Буратино (физкультминутка)





**Головной убор для
Буратино**
*(изготовление
колпачка из конуса)*

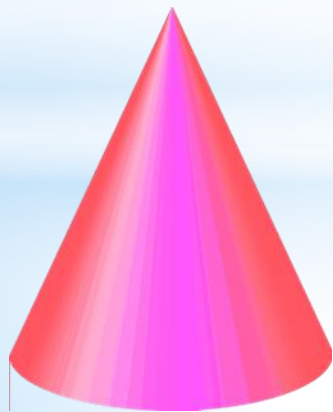


Праздник конуса в замке королевы Геры





**Творческая
мастерская**
*(изготовление
настольного
театра из конусов)*





**Создан настольный
театр «Буратино»
(герои из конусных
фигур)**



Результативность

- * Дети правильно выбирают предметы конической формы;
- * Правильно объясняют причину по которой острой вершиной конуса проколоть поверхность легче, чем тупым основанием цилиндра;
- * Правильно называют расположение указанной пространственной фигуры скрытой таблицы.

